

보도시점 2026. 4. 24.(금) 석간 배포 2026. 4. 23.(목)  
2026. 4. 24.(금) 06:00

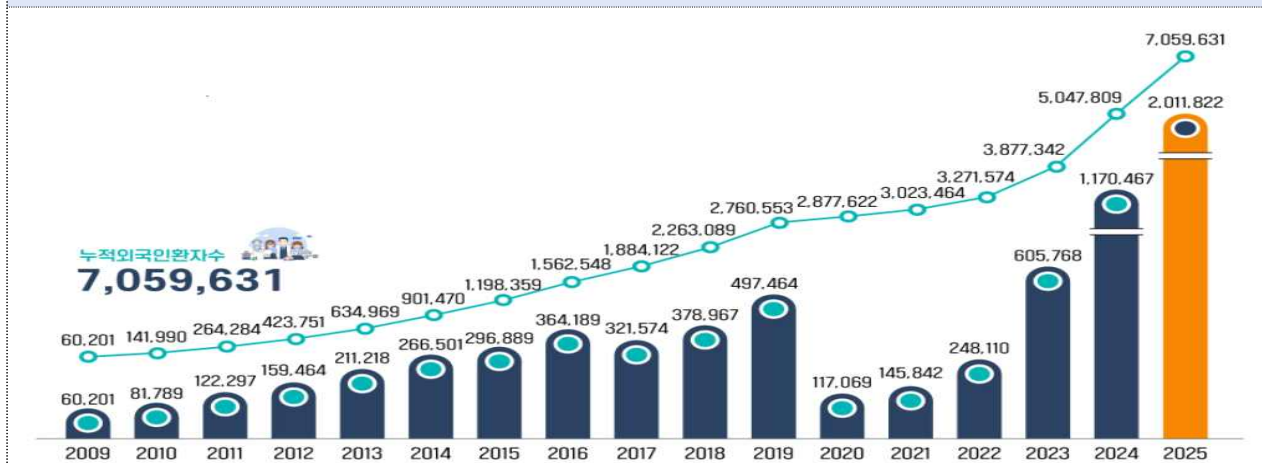
# 2025년 외국인 환자 유치 200만 돌파 아시아 의료관광 '중심국가' 도약

- 코로나19 이후 3년 연속 매년 약 두 배씩 성장, 누적 706만 명 기록 -
- 중국, 일본, 대만 순으로, 중국(137.5%), 대만(122.5%)의 증가세 두드러져 -

보건복지부(장관 정은경)는 2025년 우리나라를 방문한 외국인 환자가 201만 명(연환자 272만 명)을 기록하여, 2009년 외국인 환자 통계 집계 이후 처음으로 연 200만 명을 돌파했다고 밝혔다.

외국인 환자 유치는 2009년부터 2019년까지 꾸준히 증가(연평균 23.5%) 하였으나 코로나19 영향으로 2020년 12만 명으로 급감하였다. 이후 점차 회복되어 팬데믹 이후 2023년 61만 명, 2024년 117만 명, 2025년 201만 명으로 3년간 매년 두 배 수준의 증가세를 보이며 3년 연속 역대 최대 실적을 경신하고 있으며, 2009년 통계 집계 이후 누적 외국인 환자 수도 706만 명(실환자)에 이르고 있다.

< 2009-2025년도 연도별 외국인 환자 수 (단위 : 명) >

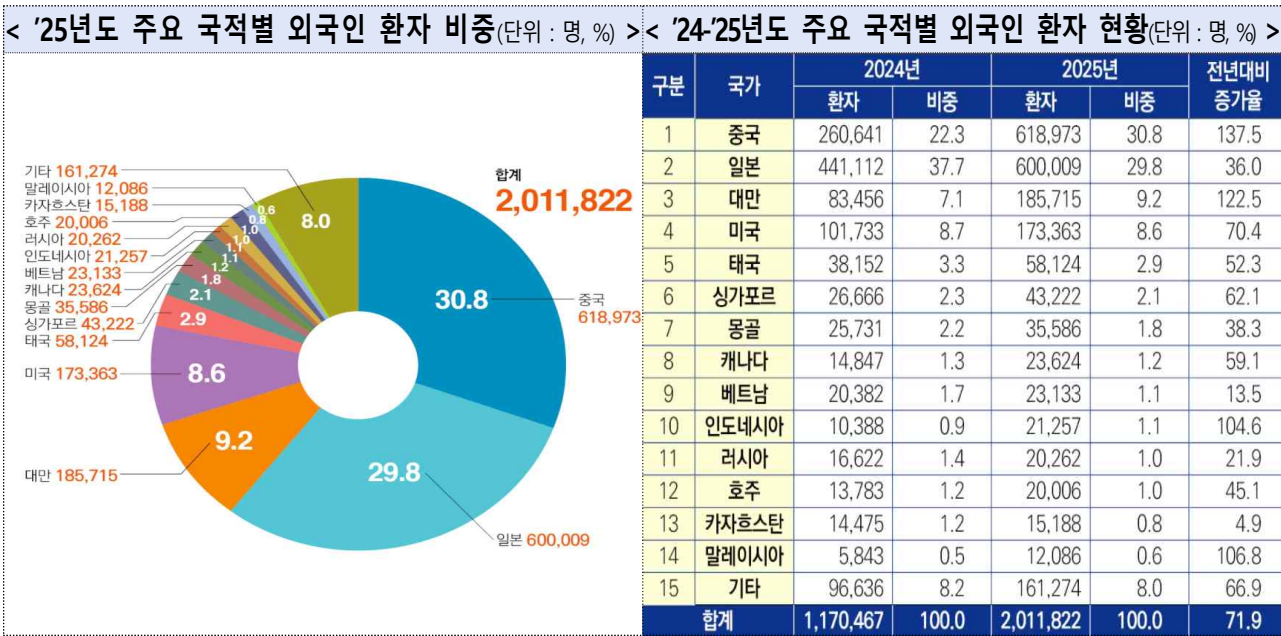


\* 외국인 환자 수 : 각 의료기관별 진료 받은 실인원(복수진료 횟수 제외)

<b>유치실적 집계 개요</b>	<ul style="list-style-type: none"> <li>◎ (법적 근거) 의료해외진출법 제11조(보고의무)</li> <li>◎ (외국인 환자) 국내에 거주(외국인 등록 또는 국내 거소신고)하지 않는 외국인으로, 국민건강보험 가입자나 피부양자가 아닌 상태에서 진료받은 환자(의료해외진출법 제2조)</li> <li>◎ (보고주체 및 집계내용) 외국인환자 유치의료기관 등 전년도 사업실적(외국인 환자의 국적·성별·진료과목 등) 보고</li> <li>◎ (실적집계 절차) 매년 2월말까지 의료기관별 통계를 시·도지사에게 보고 → 시도지사는 3월10일까지 복지부에 통보 → 한국보건산업진흥원 집계</li> </ul>
-----------------------	---

### <2025년 외국인 환자 유치실적 분석>

- **[국적별]** 2025년 한 해 동안 201개국의 외국인 환자가 우리나라를 방문하였고, 국가별로는 중국·일본·대만·미국·태국 순으로 집계되었다.
- (전체) 중국·일본이 전체 외국인 환자의 60.6%(121.9만 명)를 차지했으며, 대만 9.2%(18.6만 명), 미국 8.6%(17.3만 명) 순으로 뒤를 이었다.



- (동아시아) 중국이 전체 국가 중 1위를 차지하였으며, 대만은 2024년 대비 122.5% 증가한 18.6만 명이 방문하였다.
- 특히, 중국(137.5%)과 대만(122.5%)이 전년 대비 2배 이상 증가하여 가장 높은 증가율을 보였는데, 이는 피부과를 중심으로 한 미용·비수술 의료 수요 증가, 중국 무비자 정책, 항공편 확대 및 관광 수요 회복 등이 복합적으로 작용한 결과로 보인다.

\* 단체관광객 15일 무비자 한시 도입('25.9~'26.6월), 제주 무비자 제도('02년~)

- 「2025년 한국 의료서비스 해외 인식도 조사」에 따르면<sup>1)</sup>, 한국 화장품산업은 바이오헬스 산업 선도국가 12개국 중에서 2년 연속 1위를 차지하고 있으며, 이러한 외국인들의 한국 화장품에 대한 매우 높은 수준의 호감도도 우리나라를 많이 방문하게 된 이유로 추정된다.

\* 화장품 선도국가 인식도 순위: ('23) 3위 → ('24) 1위 → ('25) 1위

- (미주) 미국은 2024년 대비 70.4%가 증가한 17.3만 명, 캐나다 또한 2024년 대비 59.1% 증가한 2.4만 명으로 양국 모두 2009년 이후 가장 많은 환자가 한국을 방문하였다.

- 특히 미국은 피부과·내과통합·성형외과 순으로 각각 44.3%, 13.2%, 9.3%의 비중을 보여, 피부·성형에만 치우치지 않고 다양한 진료과를 이용하는 것으로 나타났다.

- (동남아시아) 태국(5위)은 5.8만 명으로 전년 대비 52.3%, 싱가포르(6위)는 4.3만 명으로 전년대비 62.1%, 인도네시아(10위)는 2.1만 명으로 전년 대비 104.6%, 말레이시아(14위)는 1.2만 명으로 106.8%로 증가하였고, 특히 인도네시아와 말레이시아는 동남아 국가 중 전년 대비 증가율이 가장 높았다.

- 특히 피부과·성형외과를 방문하는 외국인 환자 증가율이 높게 나타났는데, 전년 대비 태국은 피부과 62.0%, 성형외과 140.9%, 싱가포르는 피부과 56.9%, 성형외과 280.1%를 나타냈다.

- (러시아·중앙아시아) 다른 지역에 비해 러시아, 중앙아시아 증가율이 낮게 나타났는데, 러시아(9위→11위)는 2만 명으로 전년 대비 21.9%, 카자흐스탄(11위→13위)은 1.5만 명으로 4.9% 증가하였다.

- 러시아는 과거 내과와 검진 위주의 방문이 주를 이루었으나, 2025년 실적은 피부과가 주요 진료과목으로 집계되었고, 카자흐스탄은 전년대비 4.9% 증가로 상위 15위권 국가들 중에서 가장 낮은 증가율을 보였으며 기존의 내과·검진 중심을 유지하는 것으로 분석되었다.

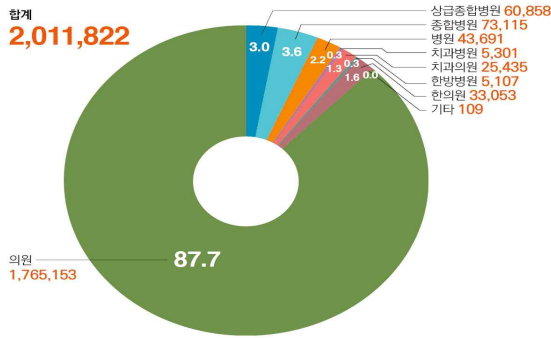
\* (러시아) 진료과 순위 : 피부과 5,641명 > 내과통합 5,550명 > 검진센터 3,114명

\* (카자흐스탄) 진료과 순위 : 내과통합 7,741명 > 검진센터 5,416명 > 피부과 1,736명

1) 한국보건산업진흥원(2025). 2025년 한국 의료서비스 해외 인식도 조사(16개 국가, 25개 도시, 일반 소비자 7,100명 표본조사)



< '25년도 의료기관 종별 외국인 환자 비중(단위 : %) >



< '24'25년도 의료기관 종별 외국인 환자 현황(단위 : 명 %) >

구분	의료기관 종별	2024년		2025년		전년대비 증가율
		환자	비중	환자	비중	
1	상급종합병원	59,167	5.1	60,858	3.0	2.9
2	종합병원	69,901	6.0	73,115	3.6	4.6
3	병원	30,307	2.6	43,691	2.2	44.2
4	치과병원	5,553	0.5	5,301	0.3	△4.5
5	치과의원	11,111	0.9	25,435	1.3	128.9
6	한방병원	3,082	0.3	5,107	0.3	65.7
7	한의원	31,453	2.7	33,053	1.6	5.1
8	의원	959,827	82.0	1,765,153	87.7	83.9
9	기타	66	0.0	109	0.0	65.2
	합계	1,170,467	100.0	2,011,822	100.0	71.9

- 상급종합병원과 종합병원의 외국인 환자 병상 점유율은 1% 미만으로, 해외의료진출법상 법정 병상 점유율 제한 기준인 각각 5%와 8% 미만으로 나타났다.

<외국인 환자 병상 점유율>

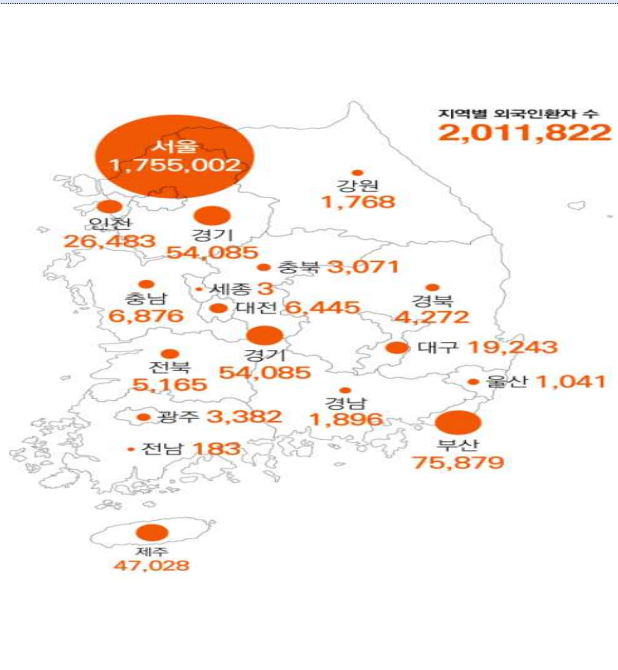
(단위 : %)

구분	2017	2018	2019	2020	2021	2022	2023	2024	2025
상급종합	0.66	0.83	0.65	0.29	0.33	0.52	0.61	0.52	0.51
종합	0.42	0.54	0.42	0.20	0.39	0.30	0.39	0.39	0.37

\* 병원 : 요양병원 포함

- [지역별] 서울은 전체 외국인 환자의 87.2%인 176만 명을 유치하였으며, 부산(3.8%), 경기(2.7%), 제주(2.3%), 인천(1.3%) 순으로 뒤를 이었다.
- 이는 서울에 유치등록 의료기관이 2,555개소('25년, 62.5%)로 집중되어 있고 교통·관광·의료 인프라가 집적되어 접근성이 높으며, 특히, 최근 피부과 진료 수요 증가가 반영된 것으로 보인다.
- 비수도권 지역도 부산(151.5%), 제주(114.7%), 대구(31.4%) 順으로 높은 증가율을 보였다.

< '25년도 지역별 외국인 환자 현황(단위: 명)>



< 24·25년도 지역별 외국인 환자 현황(단위: 명%)>

구분	지역	2024년		2025년		전년대비 증가율
		환자	비중	환자	비중	
1	서울	999,642	85.4	1,755,002	87.2	75.6
2	부산	30,165	2.6	75,879	3.8	151.5
3	경기	51,184	4.4	54,085	2.7	5.7
4	제주	21,901	1.9	47,028	2.3	114.7
5	인천	21,387	1.8	26,483	1.3	23.8
6	대구	14,646	1.3	19,243	1.0	31.4
7	충남	6,453	0.6	6,876	0.3	6.6
8	대전	6,465	0.6	6,445	0.3	△0.3
9	전북	4,190	0.4	5,165	0.3	23.3
10	경북	3,814	0.3	4,272	0.2	12.0
11	광주	3,393	0.3	3,382	0.2	△0.3
12	충북	3,065	0.3	3,071	0.2	0.2
13	경남	1,654	0.1	1,896	0.1	14.6
14	강원	1,497	0.1	1,768	0.1	18.1
15	울산	824	0.1	1,041	0.1	26.3
16	전남	187	0.0	183	0.0	△2.1
17	세종	0	0.0	3	0.0	
합계		1,170,467	100.0	2,011,822	100.0	71.9

□ **[진료수입]** 산업연구원 분석\*에 따르면, 2025년에 방문한 외국인 환자 201만 명과 동반자가 지출한 의료관광 지출액은 12.5조 원, 의료지출액은 3.3조 원으로, 이는 10.5조 원의 부가가치 유발 효과 및 국내생산 22.8조 원의 경제적 파급효과를 가진 것으로 추정된다.

\* 출처: 산업연구원(이동희 선임연구위원), 2025년 외국인 환자 유치의 경제적 파급 효과 분석('26.4월)

정은영 보건산업정책국장은 “2025년 외국인 환자 유치 최대 실적인 201만 명을 기록함에 따라 이제 한국은 명실공히 연 100만명 이상 외국인 환자가 방문하는 아시아 중심국가 되었다.”며, “지난해 중국 무비자 정책, 미용·성형 부가가치세 환급, K-팝, K-뷰티·한류 콘텐츠 확산 등이 중요한 증가 요인으로 보인다.” 고 밝혔다.

또한, “연 100만 이상이 뉴노멀인 시대에 맞는 지속가능한 산업 생태계 구축과 성장 기반을 마련하여 외국인 환자 유치 산업의 질적 성장과 산업 경쟁력 강화를 추진해 나갈 계획이며, 외국인 환자 유치 확대와 함께 우리 국민의 의료 이용에 불편이 발생하지 않도록 지속적으로 모니터링할 계획이다.”라고 강조하였다.

<붙임> 1. 연도별 외국인 환자 유치 현황  
 2. 외국인 환자 유치 사업 주요 추진경과

담당 부서	보건산업정책국 보건산업해외진출과	책임자	과 장	주 철	(044-202-2980)
		담당자	사무관	조철수	(044-202-2984)
	한국보건산업진흥원 외국인환자유치단	책임자	단 장	홍승욱	(043-713-8901)
		담당자	팀 장	박진영	(043-713-8910)

# 붙임 1

## 연도별 외국인 환자 유치 현황 (실환자)

◆ 2025년 외국인환자 수 : 총 2,011,822명 (전년대비 71.9% 증가)

※ 유치 의료기관 등이 보고한 실적 기준 : 상담, 비대면, 대리처방 환자는 제외

### 1 전체 외국인 환자 현황(실환자)

(단위: 명, %)

구분	2009	2010	2011	2012	2013	2014	2015	2016	2017	2018	2019	2020	2021	2022	2023	2024	2025	전년대비 증감율
입원	3,915	7,987	11,945	14,809	20,137	23,855	24,489	26,276	27,678	27,879	24,449	10,600	12,269	18,738	27,474	32,916	34,980	6.3
	6.5	9.8	9.8	9.3	9.5	9	8.2	7.2	8.6	7.4	4.9	9.1	8.4	7.6	4.5	2.8	1.7	
외래	56,286	73,802	110,352	144,655	191,081	242,646	272,400	337,913	293,896	351,088	473,015	106,469	133,573	229,372	578,294	1,137,551	1,976,842	73.8
	93.5	90.2	90.2	90.7	90.5	91	91.8	92.8	91.4	92.6	95.1	90.9	91.6	92.4	95.5	97.2	98.3	
합계	60,201	81,789	122,297	159,464	211,218	266,501	296,889	364,189	321,574	378,967	497,464	117,069	145,842	248,110	605,768	1,170,467	2,011,822	71.9
	100.0	100.0	100.0	100.0	100.0	100.0	100.0	100.0	100.0	100.0	100.0	100.0	100.0	100.0	100.0	100.0	100.0	

### 2 전체 외국인 환자 현황(연환자)

(단위: 명, %)

구분	2009	2010	2011	2012	2013	2014	2015	2016	2017	2018	2019	2020	2021	2022	2023	2024	2025	전년대비 증감율
입원	26,707	54,057	92,758	184,782	248,398	323,273	284,593	240,943	271,924	275,753	264,938	107,666	134,442	182,239	227,684	227,357	233,017	2.5
	16.4	24.1	26.9	38.9	38.2	39.6	36.0	29.6	33.4	30.0	24.6	39.8	32.5	32.7	20.4	13.4	8.6	
외래	135,931	170,203	251,649	290,157	402,013	493,418	506,137	574,417	543,188	642,998	811,875	162,644	279,343	374,948	889,428	1,468,301	2,490,290	69.6
	83.6	75.9	73.1	61.1	61.8	60.4	64.0	70.4	66.6	70.0	75.4	60.2	67.5	67.3	79.6	86.6	91.4	
합계	162,638	224,260	344,407	474,939	650,411	816,691	790,730	815,360	815,112	918,751	1,076,813	270,310	413,785	557,187	1,117,112	1,695,658	2,723,307	60.6
	100.0	100.0	100.0	100.0	100.0	100.0	100.0	100.0	100.0	100.0	100.0	100.0	100.0	100.0	100.0	100.0	100.0	

\* 연환자 기준 : 1명의 환자가 복수의 외래진료 및 입원을 한 경우가 해당되며, 모든 진료일수 및 입원기간을 합산한 환자 수

### 3 주요 국적별 외국인 환자 현황

(단위: 명, %)

구분	2009	2010	2011	2012	2013	2014	2015	2016	2017	2018	2019	2020	2021	2022	2023	2024	2025	전년대비 증감율
중국	4,725	12,789	19,222	32,503	56,075	79,481	99,059	127,648	99,837	118,310	162,868	31,084	28,021	43,923	112,135	260,641	618,973	137.5
일본	12,997	11,035	22,491	19,744	16,849	14,336	18,884	26,702	27,283	42,563	68,411	14,077	3,305	21,757	187,711	441,112	600,009	36.0
대만	205	259	403	634	904	847	1,052	1,287	1,282	1,731	2,353	550	502	1,327	12,828	83,456	185,715	122.5
미국	13,976	21,338	27,529	30,582	32,750	35,491	40,986	48,788	44,440	45,213	58,358	18,004	28,889	44,095	76,925	101,733	173,363	70.4
태국	133	290	417	721	899	1,211	2,286	3,933	6,137	8,998	14,162	6,047	7,287	20,408	30,844	38,152	58,124	52.3
싱가포르	168	329	468	728	1,211	1,490	1,652	2,452	2,544	2,566	2,971	354	521	3,772	13,499	26,666	43,222	62.1
몽골	850	1,860	3,266	8,407	12,034	12,803	12,522	14,798	13,872	14,042	17,918	6,102	9,145	14,148	22,080	25,731	35,586	38.3
캐나다	984	1,714	2,051	2,756	2,770	2,943	3,206	4,123	3,966	4,098	4,996	1,127	2,333	4,718	9,377	14,847	23,624	59.1
베트남	327	921	1,336	2,231	2,988	3,728	5,316	8,746	7,447	7,532	15,133	5,586	10,829	14,665	20,371	20,382	23,133	13.5
인도네시아	183	283	424	689	1,067	1,630	1,751	2,338	2,385	3,270	5,716	705	1,542	2,911	6,449	10,388	21,257	104.6
러시아	1,758	5,098	9,650	16,438	24,026	31,829	20,856	25,533	24,859	27,185	29,897	6,246	6,412	9,616	14,720	16,622	20,262	21.9
호주	384	708	848	1,157	1,395	1,511	1,664	2,129	2,179	2,192	2,676	536	646	2,321	6,660	13,783	20,006	45.1
카자흐스탄	128	346	732	1,633	2,890	8,029	12,567	15,010	12,566	12,987	13,424	3,102	3,484	7,290	11,810	14,475	15,188	4.9
말레이시아	126	258	323	522	960	1,414	1,323	1,398	1,334	1,440	1,566	282	419	1,284	3,247	5,843	12,086	106.8
기타	23,257	24,561	33,137	40,719	54,400	69,758	73,765	79,304	71,443	86,840	97,015	23,267	42,507	55,875	77,112	96,636	161,274	66.9
합계	60,201	81,789	122,297	159,464	211,218	266,501	296,889	364,189	321,574	378,967	497,464	117,069	145,842	248,110	605,768	1,170,467	2,011,822	71.9

\* 실환자 기준 : 각 의료기관별 진료 받은 실인원(복수진료 횟수 제외)

#### 4 진료과목별\* 외국인 환자 현황

(단위: 명, %)

구분	2009	2010	2011	2012	2013	2014	2015	2016	2017	2018	2019	2020	2021	2022	2023	2024	2025	전년대비 증감율
피부과	6,015	9,579	12,978	17,224	25,101	29,945	31,900	47,340	43,327	63,671	85,194	15,409	11,979	36,060	239,060	705,044	1,312,700	86.2
성형 외과	2,851	4,708	10,387	15,898	24,075	36,224	41,263	47,881	48,849	66,969	90,494	16,585	16,678	46,314	114,074	141,845	233,100	64.3
내과 통합	18,398	23,632	34,330	45,994	68,453	79,377	79,091	85,075	80,507	89,975	113,442	29,094	47,930	65,424	90,955	124,085	192,208	54.9
검진 센터	8,980	13,286	19,894	23,898	28,135	35,858	34,284	39,743	39,156	41,230	54,185	4,848	18,369	19,260	50,385	55,762	65,228	17.0
한방 통합	1,897	4,191	9,793	9,464	9,554	11,743	13,218	18,011	20,343	22,063	23,273	2,204	2,587	4,462	18,356	33,893	37,087	9.4
치과	2,032	3,828	5,220	7,001	8,878	11,707	11,309	12,984	13,307	12,483	15,398	3,976	5,749	10,121	15,812	18,313	32,775	79.0
산부 인과	3,965	5,656	7,568	10,905	15,899	19,039	18,986	23,081	20,145	24,472	41,007	8,509	8,964	10,026	14,192	16,387	26,647	62.6
안과	1,921	4,507	5,821	7,933	9,421	14,618	11,230	12,335	11,402	10,938	13,149	4,312	6,692	8,414	13,591	15,887	22,378	40.9
일반 외과	1,903	2,793	4,304	6,530	10,232	12,465	13,415	13,595	11,238	12,810	15,087	5,241	7,301	9,291	14,154	15,732	19,408	23.4
정형 외과	3,196	4,975	6,876	9,643	14,597	19,211	22,468	24,121	22,730	23,864	26,068	7,582	8,994	11,434	15,583	17,031	18,498	8.6
이비인 후과	2,484	3,549	5,080	7,313	10,069	11,860	11,275	10,980	10,436	10,340	12,555	3,227	3,918	6,908	9,532	8,704	9,650	10.9
그 외 진료과	10,822	20,888	32,565	45,256	55,895	73,342	82,054	90,234	76,442	85,637	101,014	33,675	42,320	65,636	83,105	92,086	117,721	27.8
합계	64,464	101,592	154,816	207,059	280,309	355,389	370,493	425,380	397,882	464,452	590,866	134,662	181,481	293,350	678,799	1,244,769	2,087,400	67.7

\* 진료과별 실환자 기준 : 각 의료기관별 1명의 환자가 복수의 진료과를 방문한 경우, 방문한 진료과별로 1명으로 표기

\*\* 내과통합 : 일반내과, 감염내과, 내분비대사내과, 류마티스내과, 소화기내과, 순환기내과, 신장내과, 알레르기내과, 혈액종양내과, 호흡기내과, 가정의학과(11개 진료과)

\*\*\* 한방통합 : 한의과, 한방내과, 사상체질의학과, 한방부인과, 한방재활의학과, 한방피부과, 침구과, 한방신경정신과, 한방소아과, 한방이비인후과, 한방안과(11개 진료과)

## 5 주요 국적별 외국인 환자 유치 진료과목 현황

(단위: 명)

구분	중국	일본	대만	미국	태국	싱가포르	몽골	캐나다	인도네시아	러시아	호주
1위	피부과	피부과	피부과	피부과	피부과	피부과	내과통합	피부과	피부과	피부과	피부과
	459,521	399,964	149,126	85,493	39,667	33,402	10,624	13,246	13,528	5,641	12,533
2위	성형외과	성형외과	성형외과	내과통합	성형외과	성형외과	피부과	검진센터	성형외과	내과통합	성형외과
	57,121	97,847	16,453	25,551	8,358	3,843	6,160	2,837	4,889	5,550	2,443
3위	내과통합	내과통합	내과통합	성형외과	내과통합	내과통합	검진센터	성형외과	내과통합	검진센터	내과통합
	52,420	37,855	11,621	17,993	6,156	3,315	4,928	2,704	929	3,114	1,959
4위	검진센터	한방통합	안과	검진센터	치과	안과	안과	내과통합	검진센터	치과	검진센터
	8,916	23,450	2,137	15,695	1,208	502	4,925	2,160	465	2,256	796
5위	일반외과	산부인과	일반외과	치과	일반외과	한방통합	성형외과	치과	치과	성형외과	안과
	6,158	8,166	630	5,722	522	446	3,515	562	245	1,801	587
6위	치과	치과	마취통증 의학과	정형외과	산부인과	치과	산부인과	안과	한방통합	일반외과	치과
	4,574	3,641	519	5,062	438	427	2,756	446	186	991	569
7위	산부인과	일반외과	정신과	안과	검진센터	검진센터	치과	한방통합	안과	정형외과	한방통합
	3,693	1,659	445	4,547	328	193	2,351	382	172	914	282
그외	33,531	28,875	5,017	32,901	1,997	1,200	12,213	2,372	1,217	7,069	1,185
계	625,934	601,457	185,948	192,964	58,674	43,328	47,472	24,709	21,631	27,336	20,354

\* 진료과별 실환자 기준 : 각 의료기관별 1명의 환자가 복수의 진료과를 방문한 경우, 방문한 진료과별로 1명으로 표기

\*\* 내과통합 : 일반내과, 감염내과, 내분비대사내과, 류마티스내과, 소화기내과, 순환기내과, 신장내과, 알레르기내과, 혈액종양내과, 호흡기내과, 가정의학과(11개 진료과)

\*\*\* 한방통합 : 한의과, 한방내과, 사상체질의학과, 한방부인과, 한방재활의학과, 한방피부과, 침구과, 한방신경정신과, 한방소아과, 한방이비인후과, 한방안과(11개 진료과)

## 6 의료기관 종별 외국인 환자 현황

(단위: 명, %)

구분	2009	2010	2011	2012	2013	2014	2015	2016	2017	2018	2019	2020	2021	2022	2023	2024	2025	전년대비 증감율
상급 종합	27,657	35,382	47,000	60,262	77,738	82,578	84,258	93,506	85,616	80,564	97,471	29,576	37,306	46,813	64,057	59,167	60,858	2.9
종합 병원	11,537	16,787	26,495	33,933	52,996	74,830	92,192	105,395	83,020	94,624	106,919	31,872	47,897	71,360	81,640	69,901	73,115	4.6
병원	8,407	6,937	11,016	16,269	18,638	25,296	30,392	44,401	35,134	38,610	55,739	12,299	12,287	26,501	24,950	30,307	43,691	44.2
치과 병원	467	1,285	2,219	3,382	3,513	5,388	5,162	5,898	6,917	4,736	6,981	1,343	2,222	3,107	4,453	5,553	5,301	△4.5
치과 의원	716	1,432	1,299	1,778	2,543	3,133	3,155	3,605	3,232	4,729	4,598	1,641	2,406	5,618	9,568	11,111	25,435	128.9
한방 병원	1,217	2,216	4,822	5,597	4,799	5,352	5,003	7,734	6,554	6,556	6,419	1,217	1,434	2,671	3,639	3,082	5,107	65.7
한의 원	926	1,952	5,067	3,995	4,592	5,892	5,012	5,372	5,806	7,114	8,693	869	1,158	1,868	14,755	31,453	33,053	5.1
의원	9,274	15,798	24,370	34,166	46,366	63,953	71,666	98,182	95,274	141,993	210,609	38,240	41,124	90,168	402,674	959,827	1,765,153	83.9
기타*	0	0	9	82	33	79	49	96	21	41	35	12	8	4	32	66	109	65.2
합계	60,201	81,789	122,297	159,464	211,218	266,501	296,889	364,189	321,574	378,967	497,464	117,069	145,842	248,110	605,768	1,170,467	2,011,822	71.9

\* 기타: 요양병원

## 7 지역별 외국인 환자 현황

(단위: 명, %)

구분	2009	2010	2011	2012	2013	2014	2015	2016	2017	2018	2019	2020	2021	2022	2023	2024	2025	전년대비 증감율
서울	36,896	50,490	77,858	99,422	133,428	154,816	165,689	216,657	202,248	245,463	320,284	66,507	72,575	146,310	473,340	999,642	1,755,002	75.6
부산	2,419	4,106	6,704	9,177	11,022	13,717	13,028	17,505	13,555	15,282	19,748	5,030	8,193	11,566	12,912	30,165	75,879	151.5
경기	11,563	10,913	17,092	19,347	25,673	39,990	56,603	55,112	39,980	46,379	53,413	17,832	25,132	39,787	50,708	51,184	54,085	5.7
제주	223	720	740	1,752	2,952	5,236	4,552	6,666	4,947	7,506	14,114	3,472	2,266	4,117	6,823	21,901	47,028	114.7
인천	4,400	2,898	4,004	6,370	10,432	17,701	16,153	12,992	14,572	17,760	24,864	5,279	8,570	7,905	14,606	21,387	26,483	23.8
대구	2,816	4,493	5,494	7,117	7,298	9,871	12,988	21,100	21,867	17,745	31,183	5,280	11,350	13,909	15,010	14,646	19,243	31.4
충남	5	997	1,367	1,715	2,936	2,965	3,552	2,164	1,440	2,909	3,746	1,522	2,783	3,497	7,050	6,453	6,876	6.6
대전	169	1,693	1,963	5,371	5,476	7,047	8,096	10,897	8,584	7,831	9,296	1,339	2,198	4,345	5,653	6,465	6,445	△0.3
전북	695	1,909	2,104	2,194	2,228	2,590	3,935	3,889	2,402	3,580	4,837	4,224	2,818	2,686	5,353	4,190	5,165	23.3
경북	126	407	517	1,066	1,561	3,403	2,267	4,252	2,597	1,633	2,409	1,592	1,770	3,724	4,549	3,814	4,272	12.0
광주	274	989	1,118	1,648	1,900	1,850	2,744	3,531	2,105	4,739	5,476	1,030	1,585	1,578	3,121	3,393	3,382	△0.3
충북	95	303	386	491	813	2,333	2,714	4,048	3,674	2,903	3,083	986	1,225	1,547	1,418	3,065	3,071	0.2
경남	122	354	556	646	749	965	1,180	1,400	1,183	781	1,864	1,302	1,626	1,371	1,638	1,654	1,896	14.6
강원	279	567	1,349	1,498	2,925	2,523	1,699	2,401	1,110	1,723	1,030	597	714	1,086	1,225	1,497	1,768	18.1
울산	43	614	782	925	1,086	1,116	1,087	1,264	1,175	2,301	1,615	771	2,344	4,124	1,941	824	1,041	26.3
전남	76	336	263	725	739	378	602	311	135	432	502	306	692	499	372	187	183	△2.1
세종	-	-	-	-	-	-	-	-	-	-	-	-	1	59	49	0	3	
합계	60,201	81,789	122,297	159,464	211,218	266,501	296,889	364,189	321,574	378,967	497,464	117,069	145,842	248,110	605,768	1,170,467	2,011,822	71.9

\* 실환자 기준 : 각 의료기관별 진료 받은 실인원(복수진료 횟수 제외)

연도	주요 내용
2009	<ul style="list-style-type: none"> <li>「의료법」 개정을 통해 외국인환자 유치 허용                             <ul style="list-style-type: none"> <li>- 외국인환자 유치기관 등록제도 도입</li> </ul> </li> <li>국제보건의료 전문인력 양성 교육과정 개설                             <ul style="list-style-type: none"> <li>* 의료통역, 병원국제마케팅</li> </ul> </li> </ul>
2010	<ul style="list-style-type: none"> <li>제1회 「Medical Korea 2010」 개최</li> </ul>
2011	<ul style="list-style-type: none"> <li>정부 간 협약에 근거한 국비환자 최초 유치(UAE)</li> </ul>
2012	<ul style="list-style-type: none"> <li>몽골 의사 연수(한-몽 서울프로젝트) 실시</li> </ul>
2013	<ul style="list-style-type: none"> <li>러시아 의사 연수(한-러 보건의료협력 연수) 실시</li> </ul>
2014	<ul style="list-style-type: none"> <li>외국인환자 불법브로커 신고센터 개설</li> <li>사우디 의사 유료 연수프로그램 개시</li> </ul>
2015	<ul style="list-style-type: none"> <li>누적 외국인환자 수 100만 명 돌파</li> </ul>
2016	<ul style="list-style-type: none"> <li>「의료 해외진출 및 외국인환자 유치 지원에 관한 법률」 제정('15.12) 및 시행('16.6)                             <ul style="list-style-type: none"> <li>- 유치기관 등록갱신제(3년) 도입, 의료사고배상책임보험 가입 의무화</li> </ul> </li> <li>외국인환자 종합지원창구 「메디컬코리아 지원센터」 개소(서울 명동)</li> <li>외국인 미용·성형 부가가치세 환급제도 시행</li> <li>제1회 의료통역능력 검정시험 시행</li> </ul>
2017	<ul style="list-style-type: none"> <li>외국인환자 유치 의료기관 평가·지정제도(KAHF) 시행</li> <li>외국인환자 유치 수수료율 상한 고시 제정</li> </ul>
2018	<ul style="list-style-type: none"> <li>몽골 내 사후관리센터(Post Care Center) 개소</li> <li>중국(상해) 내 한국의료 거점센터 개소</li> <li>메디컬코리아 의료관광 안내센터 개소(인천국제공항)</li> <li>한국식 병원경영과정 연수프로그램 실시(카타르)</li> </ul>
2019	<ul style="list-style-type: none"> <li>제10회 Medical Korea 2019 역대 최대 해외 참가(47개국, 2,331명)</li> </ul>
2020	<ul style="list-style-type: none"> <li>Medical Korea 한국의료 브랜드 선포</li> <li>외국의료인 온라인 연수(Medical Korea Academy) 시행</li> <li>감염병 예방을 위해 외국인환자 의료기관 격리 지침 시행</li> </ul>
2021	<ul style="list-style-type: none"> <li>유치기관 질 제고 및 관리·감독 강화 위해 의료해외진출법 개정('21.12) 및 시행('21.12)</li> <li>누적 외국인환자 수 300만 명 돌파</li> </ul>
2022	<ul style="list-style-type: none"> <li>의료해외진출법 개정('22.12) 및 시행('22.12)</li> </ul>
2023	<ul style="list-style-type: none"> <li>관계부처합동 「외국인환자 유치 활성화 전략」 발표('23.5)</li> <li>외국인환자 유치 역대 최고 실적 기록(60.6만 명)</li> </ul>
2024	<ul style="list-style-type: none"> <li>외국인환자 사전사후관리 절차 간소화 및 진료비·유치수수료 실태조사를 위한 「의료해외진출법」 시행규칙 개정('24.7)</li> <li>외국인환자 누적 실환자 505만 명, 누적 연환자 1,114만 명 돌파</li> </ul>
2025	<ul style="list-style-type: none"> <li>외국인환자 실환자 201만 명, 누적 실환자 706만 명 달성</li> </ul>